

熊本市の観光動向について（令和8年（2026年）4月・5月）

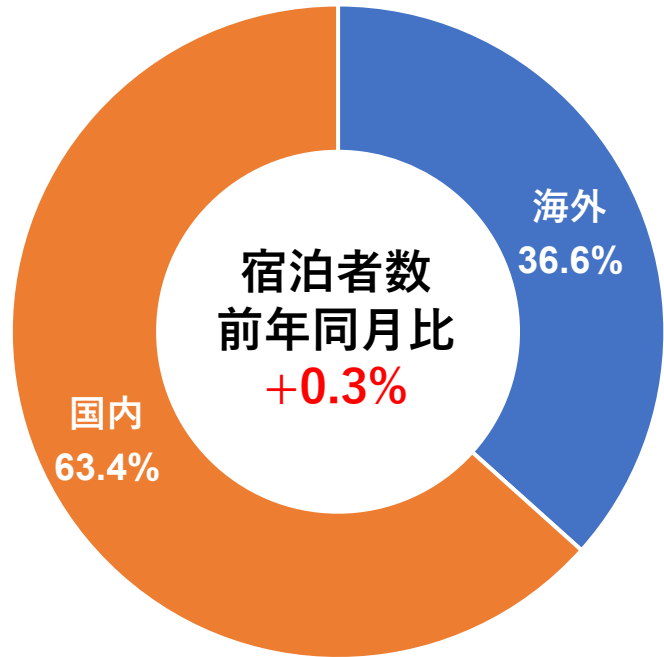
熊本市観光政策課

観光関連データ

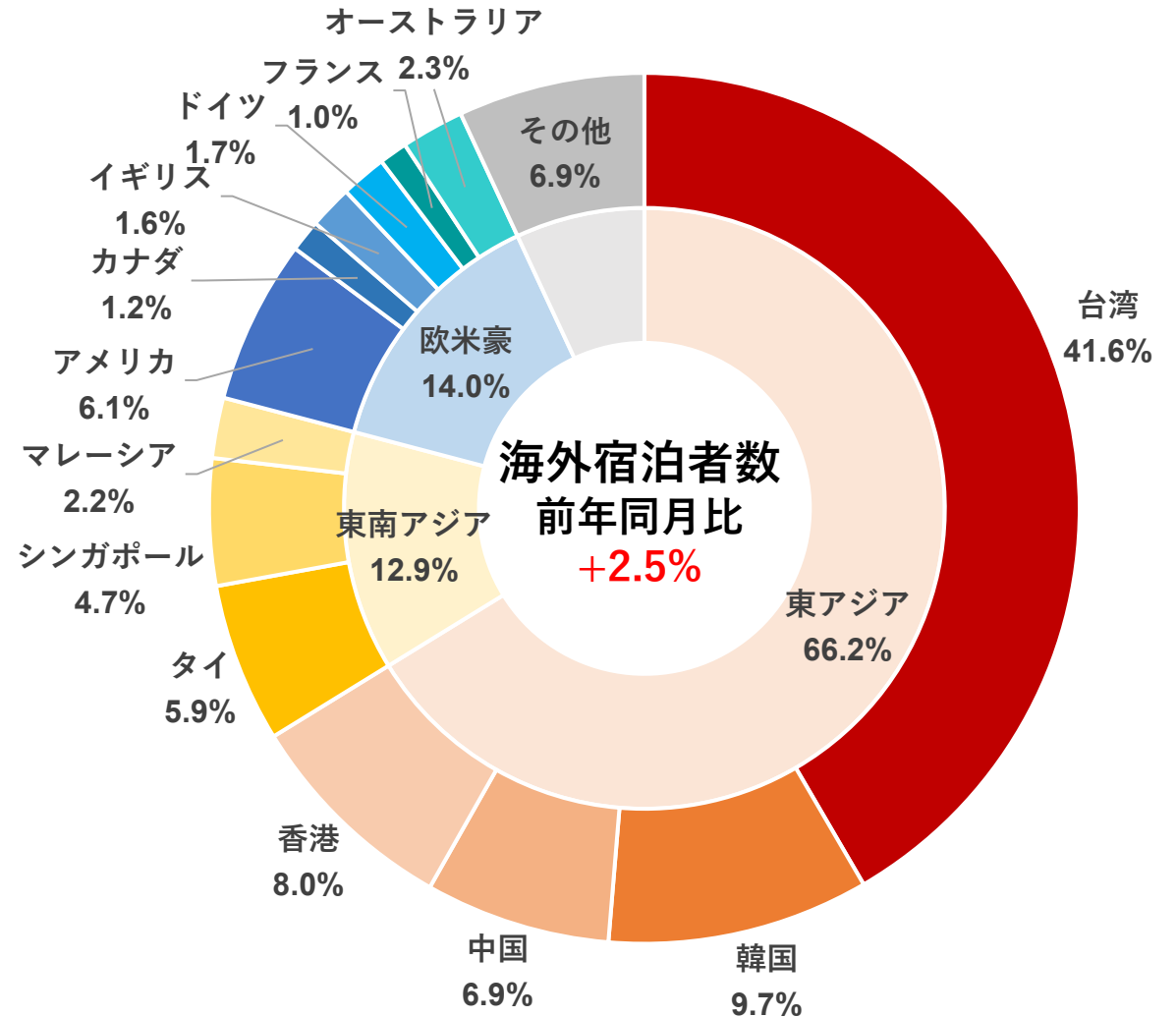
- 1 熊本市内宿泊状況（客室稼働率・国別宿泊割合・インバウンド構成比・地理圏別推移）
- 2 観光客入込状況（主な観光施設、熊本城入園者数：国内・海外の割合）
- 3 交通関係利用状況（阿蘇くまもと空港、高速バス・空港リムジンバス、九州新幹線、熊本市電）
- 4 観光案内所利用状況（国内・海外）

1 熊本市内宿泊状況（国別宿泊割合）

【2026年4月】



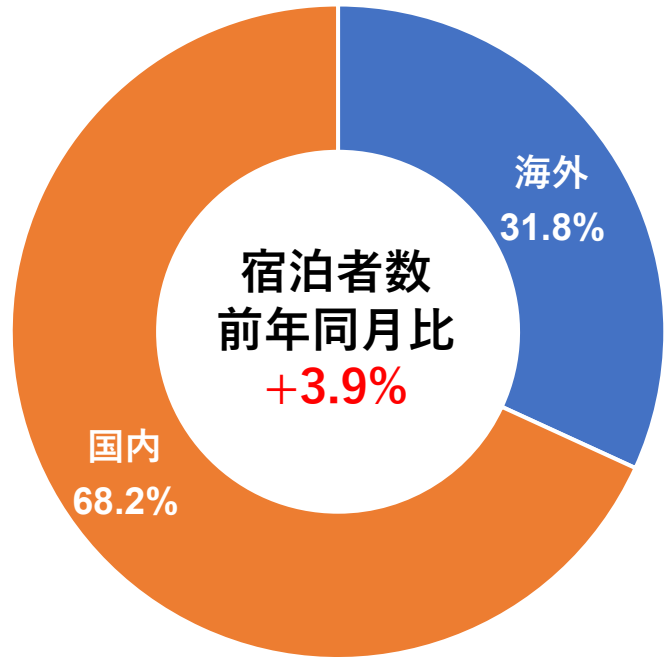
【海外内訳】



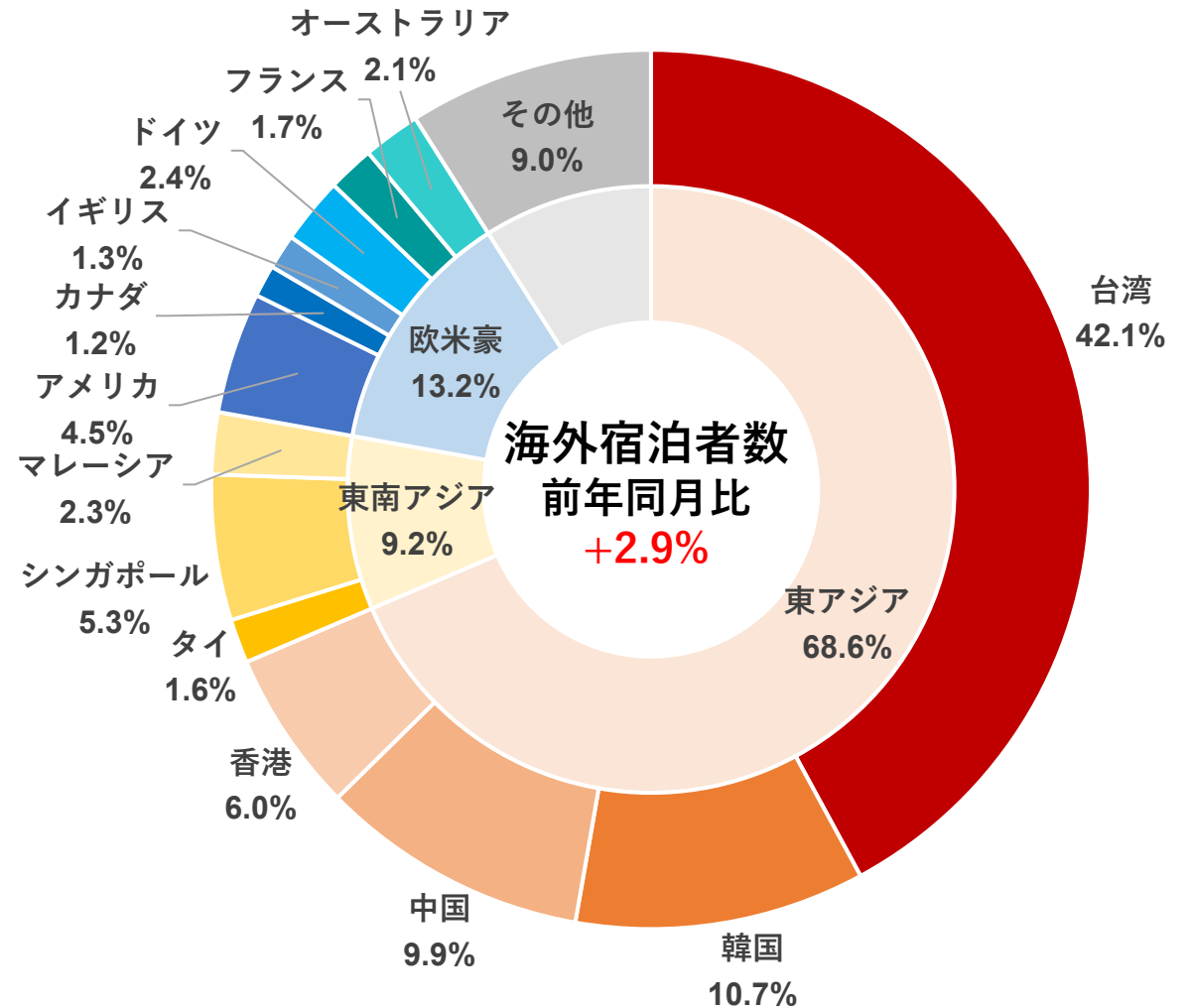
出典：市内宿泊事業者40施設からの聞き取り

1 熊本市内宿泊状況（国別宿泊割合）

【2026年5月】



【海外内訳】

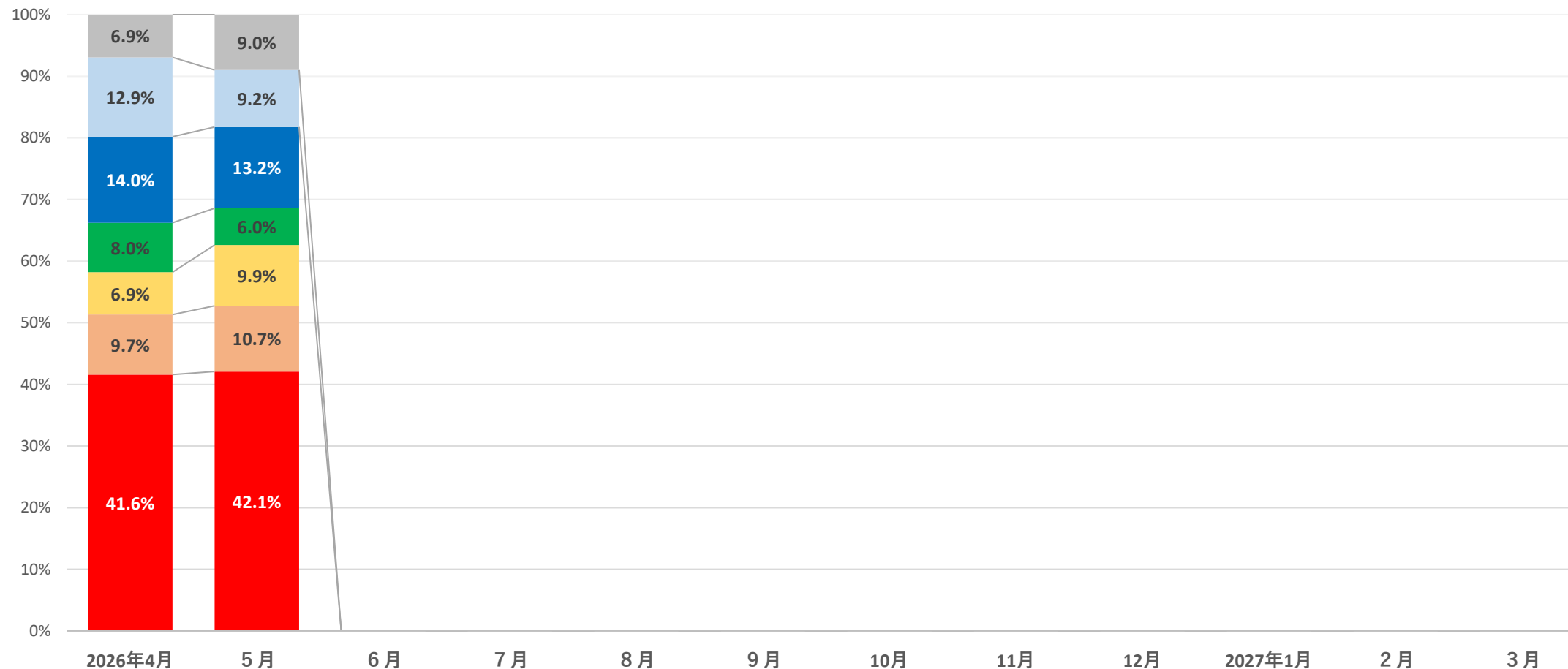


出典：市内宿泊事業者40施設からの聞き取り

1 熊本市内宿泊状況（インバウンド構成比）

インバウンド構成比 時系列推移

■ 台湾 ■ 韓国 ■ 中国 ■ 香港 ■ 欧米豪 ■ 東南アジア ■ その他



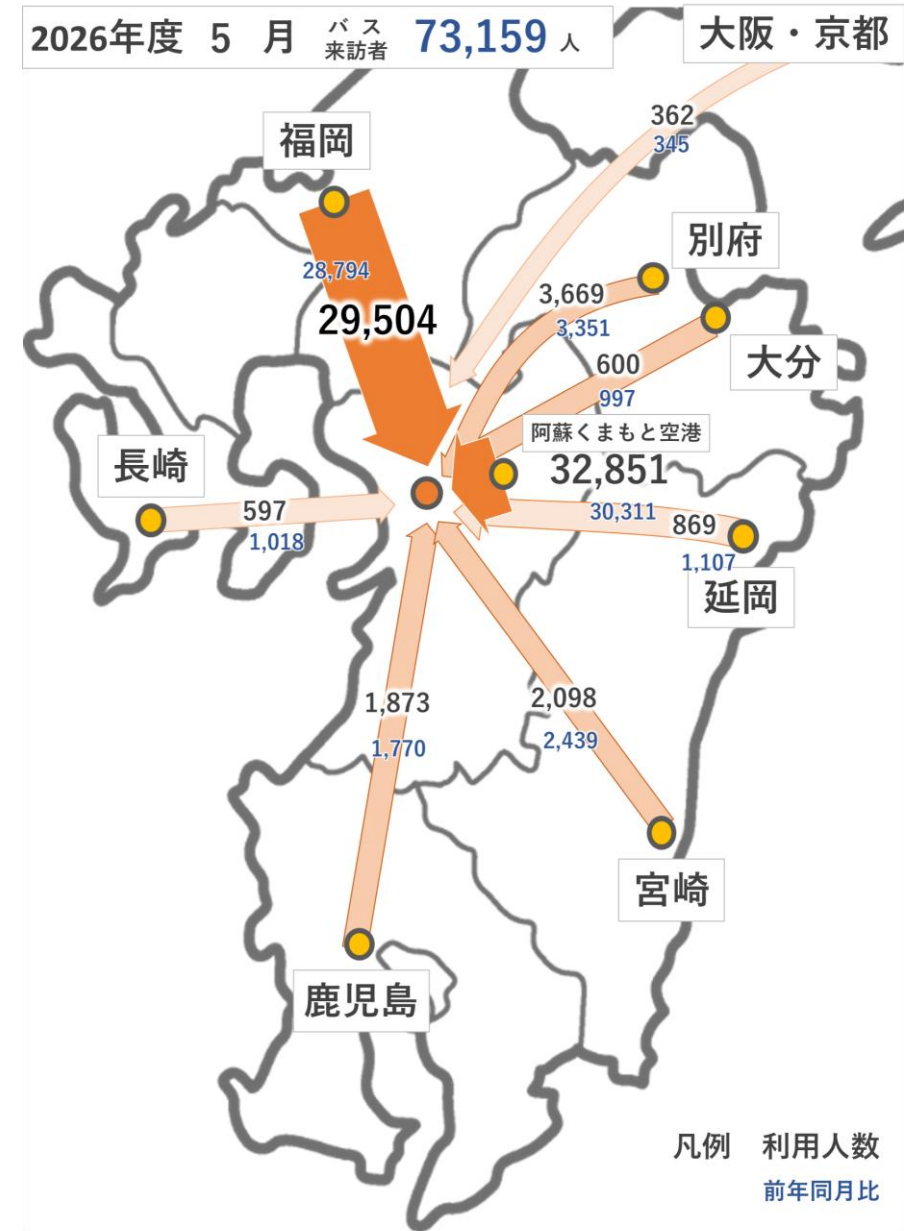
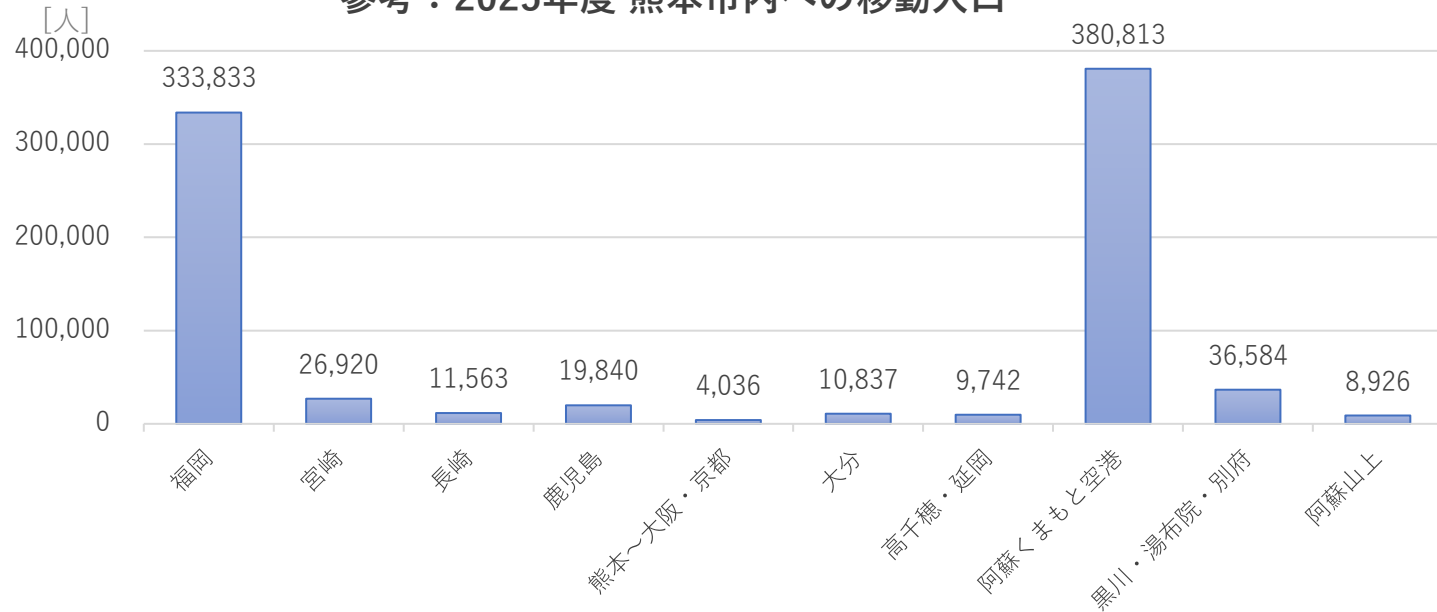
3 交通関係利用状況（高速バス・空港リムジンバス利用状況）

2026年度	4月	5月	6月	7月	8月	9月	10月	11月	12月	1月	2月	3月
福岡	26,319	29,504										
宮崎	1,742	2,098										
長崎	458	597										
鹿児島	1,433	1,873										
熊本～大阪・京都	352	362										
大分	393	600										
高千穂・延岡	660	869										
阿蘇くまもと空港	29,964	32,851										
黒川・湯布院・別府	2,731	3,669										
阿蘇山上	513	736										
当年度 利用者	64,565	73,159										
昨年度 利用者	63,721	71,059	62,608	65,758	76,121	73,593	74,981	73,336	70,895	66,521	67,852	76,649

※各出発エリアから熊本市内への利用人数

出典：九州産交バス(株)様

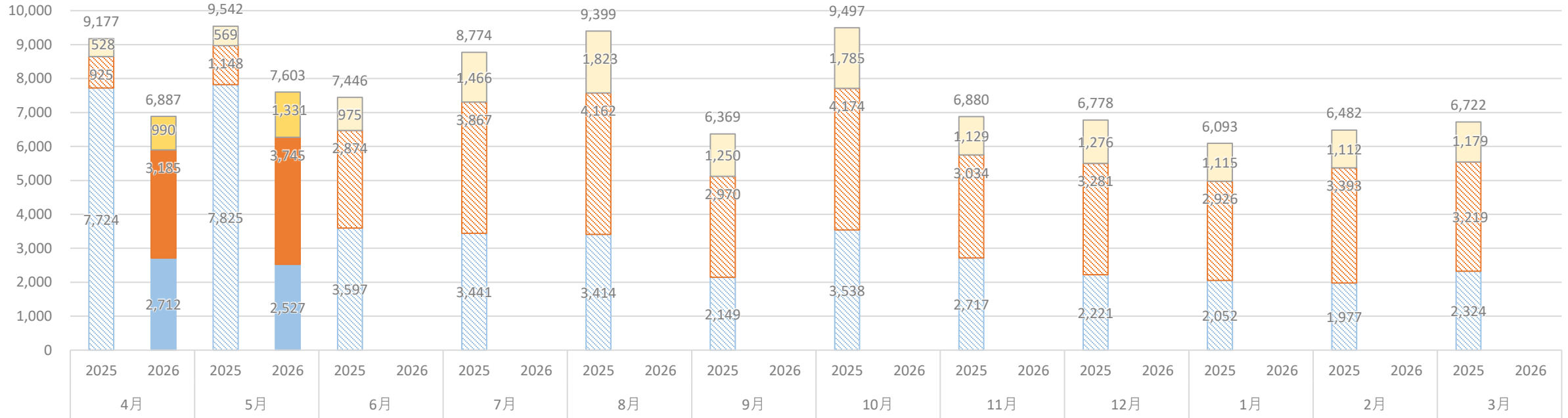
参考：2025年度 熊本市内への移動人口



3 交通関係利用状況（熊本市電 1日・24時間乗車券販売数量）

熊本市電1日・24h乗車券販売数量

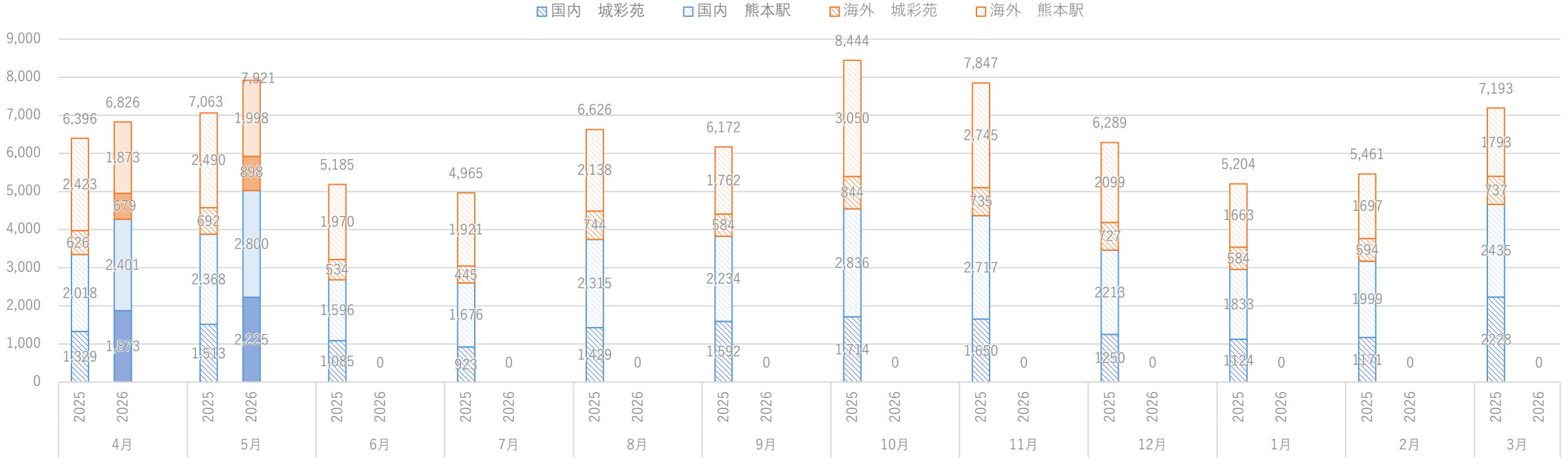
1日乗車券 紙 1日乗車券 モバイル 24h乗車券 モバイル



年度	4月		5月		6月		7月		8月		9月		10月		11月		12月		1月		2月		3月	
	2024	2025	2024	2025	2024	2025	2024	2025	2024	2025	2024	2025	2024	2025	2024	2025	2024	2025	2024	2025	2024	2025	2024	2025
1日乗車券 紙	7,724	2,712	7,825	2,527	3597		3441		3414		2149		3538		2717		2221		2052		1977		2324	
1日乗車券 モバイル	925	3,185	1,148	3,745	2874		3867		4162		2970		4174		3034		3281		2926		3393		3219	
24h乗車券 モバイル	528	990	569	1,331	975		1466		1823		1250		1785		1129		1276		1115		1112		1179	
合計	9,177	6,887	9,542	7,603	7,446		8,774		9,399		6,369		9,497		6,880		6,778		6,093		6,482		6,722	

4 観光案内所利用状況（国内・海外）

観光案内所 対応件数（国内・海外）



		4月		5月		6月		7月		8月		9月		10月		11月		12月		1月		2月		3月	
年度		2025	2026	2025	2026	2025	2026	2025	2026	2025	2026	2025	2026	2025	2026	2025	2026	2025	2026	2025	2026	2025	2026	2025	2026
国内	城彩苑	1,329	1,873	1,513	2,225	1,085		923		1,429		1,592		1,714		1,650		1,250		1,124		1,171		2,228	
	熊本駅	2,018	2,401	2,368	2,800	1,596		1,676		2,315		2,234		2,836		2,717		2,213		1,833		1,999		2,435	
海外	城彩苑	626	679	692	898	534		445		744		584		844		735		727		584		594		737	
	熊本駅	2,423	1,873	2,490	1,998	1,970		1,921		2,138		1,762		3,050		2,745		2,099		1,663		1,697		1,793	
合計		6,396	6,826	7,063	7,921	5,185		4,965		6,626		6,172		8,444		7,847		6,289		5,204		5,461		7,193	
海外率		47.7%	37.4%	45.1%	36.6%	48.3%		47.7%		43.5%		38.0%		46.1%		44.3%		44.9%		43.2%		42.0%		35.2%	
国内		3,347	4,274	3,881	5,025	2,681		2,599		3,744		3,826		4,550		4,367		3,463		2,957		3,170		4,663	
海外		3,049	2,552	3,182	2,896	2,504		2,366		2,882		2,346		3,894		3,480		2,826		2,247		2,291		2,530	