

# 熊本市 观光指南

熊本，一看就懂



Published by  
Kumamoto City Tourism  
Policy Section

2023.11



# 欢迎来到熊本市

熊本城  
市中心  
新町和古町  
熊本站  
水前寺  
金峰山



熊本城



市中心商业街



新町和古町



熊本站



水前寺



金峰山

## 目录

代表日本名城  
**熊本城** ..... 03

享受美食和购物  
**市中心商业街** ..... 05

充满传统风情的街道  
**新町和古町** ..... 07

焕然一新的车站  
**熊本站** ..... 09

散步街上的绿洲  
**水前寺** ..... 11

**特别篇**  
能感受到武士精神的场所  
**金峰山** ..... 13



“Kumamoto Free Wi-Fi”是为了提高国内外游客的便利性，加强宣传观光和交通等情报，丰富举行大型活动和自然灾害发生时传播信息的手段而设置的免费公共热点（Wi-Fi）服务。

### 更多旅游便利信息



观光导览



名胜景点



熊本城官网



小贴士



市内交通



专栏

满载方便

游客的信息



# 熊本城周边地区

## 熊本城周边

熊本城是大约在400多年前，由名叫加藤清正的大名花了七年建造的。在2016年发生的熊本大地震中遭到破坏的天守阁虽然已被修复，从特别参观通道上您能看到重建工程还在进行。熊本城的附近有熊本县立美术馆、熊本博物馆和熊本县传统工艺馆，在这些设施能学习到熊本的历史、文化和观赏传统工艺品。在熊本城脚下设有观光交流设施“樱之马场城彩苑”，观光导游志愿者常驻于城彩苑里的观光综合咨询处。



**10** 从“熊本城·市役所前”站下车，步行约15分钟  
**熊本城**  
 (特别参观通道)  
 熊本城  
 走过比地面高约6米、长约350米的特别参观通道就能到达天守阁。从大天守6楼的瞭望室能看到阿苏山和市中心的全景。从1楼到4楼展示有历史资料。可以以雄伟的城堡为背景拍摄吸睛的照片。



**9** 从“熊本城·市役所前”站下车，步行约7分钟

### 樱之马场 城彩苑

#### 熊本城博物馆WAKUWAKU座

桜の馬場 城彩苑 熊本城ミュージアムわくわく座

充满魄力的VR再现了从江户时代到熊本大地震受灾前的熊本城，能从中切身体验到熊本城的历史和感受到城郭的魄力。此外，游客还能从VR影片和工作人员的现场解说了解到特别参观通道的看点。



**B4** 从“杉塘”站下车，步行约5分钟

### 熊本博物馆

熊本博物館

2018年，以“连接未来的熊本の记忆”为概念、附设了气象仪的综合博物馆重新开馆了。博物馆介绍有熊本的历史、文化和自然。



**10** 本馆：从“熊本城·市役所前”站下车，步行约15分钟

**10** 分馆：从“熊本城·市役所前”站下车，步行约5分钟

### 熊本县立美术馆本馆和分馆

熊本県立美術館本館・分館

本馆位于熊本城的二之丸广场的一角，收藏和展示着考古、绘画、版画、雕刻、工艺品和字迹等从古代到现代的东洋和西洋的美术作品。分馆用来举办企划展、当地艺术家的个展和群体展。



拍摄熊本城地点 #1  
 监物台树木园  
 能观赏约2000棵植物



拍摄熊本城地点 #2  
 加藤神社

## 熊本城周边地图



拍摄熊本城地点 #3  
 二之丸广场



**10** 从“熊本城·市役所前”站下车，步行约7分钟

### 熊本县传统工艺馆

熊本県伝統工芸館

这里展示着以装饰刀护手为起源的肥后镶嵌、陶瓷器、木制工艺品和刀具等熊本县传统工艺品，商店也贩售各种工艺品。



美食专栏

能边吃边逛，还能买到伴手礼的  
城彩苑樱之小路

樱之小路让人感觉仿佛身处江户时代的城邑，餐厅和伴手礼商店琳琅满目。可以一边品尝放满了水果的冰淇淋一边逛街，还能试饮熊本县产的酒水。

城彩苑

专栏



# 市中心商业街地图

# 市中心商业街地区

## 中心市街地周边

如果熊本城是背景，那她的前方就是位于城邑中心的市政府办公厅，紧挨着百货商场，熊本城和路面电车的车站和巴士总站非常近，从机场和车站到达这里的交通都非常方便。市中心城市酒店林立，作为熊本观光的据点是再理想不过了。精品时装店和杂货店鳞次栉比，因为是有拱顶的商店街，所以不管是什么天气都能尽情购物。此外，市中心还有许多咖啡厅、居酒屋和乡土料理餐厅，也是有名的美食街。



**12** 从“水道町”站下车，步行即到

**11** 从“通町筋”站下车，步行即到



上通商店街

下通商店街

**11** 从“通町筋”站下车，步行即到

**购物和熊本美食**  
ショッピング・熊本グルメ

下通商店街全长511米、宽15米，商场、百元店和药妆店林立，是熊本的潮流娱乐中心，拉面店、乡土料理餐厅等饮食店鳞次栉比，同时也是熊本县内规模最大的商店街。沿着电车轨道向北延伸的上通商店街是以法国的奥赛美术馆为模型建造的，有服装店、杂货店和书店等各种新旧不一的商店。在並木坂有二手书店，在这里能找到罕见的书籍。



上通商店街



下通商店街



**11** 从“通町筋”站下车，步行即到

**熊本市现代美术馆**  
熊本市現代美術館

在这里能近距离欣赏草间弥生、詹姆斯·特瑞尔等享誉世界的艺术家的作品。美术馆还设有可以自由浏览各种领域书籍的生活图书角和艺术周边商店。



**美食专栏**  
**夜晚的娱乐：酒水**

熊本市中心商业街晚上也有很多好玩的。有可以品尝熊本的乡土料理的日本料理店，有可以品尝各种日本酒和烧酒的居酒屋，也有可以使用多国语言交流的酒吧。可以享用日本酒、烧酒等当地的美酒。也有素食者能共享的餐厅。

# 新町和古町周边地区地图

# 新町和古町周边地区

## 新町·古町周边

熊本藩第一代藩主加藤清正建造熊本城的时候建造了城下町（城邑）“新町和古町”。在熊本城对面的新町被五个城门包围着，武士住宅和町人（当时的工商业者）所在的小区混在一起，在日本国内是非常罕见的城镇。另一方面古町为了防止发生火灾时火势蔓延，还因为这里是军事据点而建造了大量寺庙，除此之外，在坪井川有自己的卸货场的批发商数量众多，古町作为物流据点发展起来了。即使到了今天，新町和古町也继承了曾经支持熊本城繁荣的职业和饮食文化，对城下町感到自豪的居民们热情地迎接大家的到来。



**B7** 新町: 从“新町”站下车, 步行即到  
**5** 古町: 从“吴服町”站下车, 步行即到

### 新町和古町的街道

新町·古町の街並み

这个地区零星分布着被称为“町家（城镇的商家）”的古老建筑，这些建筑有的被改造为咖啡厅和餐厅，人们可以在充满复古情怀的建筑中喝茶和享用美食。由当地导游介绍的街道散步游也很受欢迎。



**B6** 光助: 从“蔚山町”站下车, 步行约3分钟  
**5** 友达屋: 从“吴服町”站下车, 步行约5分钟

### 熊本特色体验

熊本ならではの体験メニュー

在商店“肥后镶嵌 光助”能体验制作使用把金银镶嵌进胚子的工艺技法的“肥后镶嵌”，在商店“友达屋制菓本舗”能体验制作和菓子（日式点心），您可以在这里体验熊本特色的传统工艺和充满当地风情的饮食文化。



制作和菓子（日式点心）



制作肥后镶嵌



**B7** 从“新町”站下车, 步行约2分钟

### 明八桥

明八橋

明八桥是由建造东京的“日本桥”和皇居的“二重桥”的明治著名石匠桥本勘五郎先生设计制作的石桥。现在只允许人和自行车通行，设有长椅，散步途中可在这里休息。



### 熊本大地震后的复兴

熊本地震からの再生

2016年4月发生的熊本大地震中，这片地区也受灾严重。但是，有的有志者想留住这些街道，把町家改造成新的咖啡厅和民宿等建筑就此诞生了。



**B7** 从“新町”站下车, 步行即到

### 有市电的风景

市電のある風景

熊本市电在熊本的街道上运行了近一百年。新町的“长崎次郎咖啡厅”是建于19世纪后半叶的建筑的其中之一，可以在咖啡厅里一边喝着下午茶一边欣赏市电运行时的风景。



Google Maps



藤崎台樟树林  
高达28米、推测树龄有一千年的大树



白梅天满宫  
被公寓和民房包围的不可思议的神社

### 美食专栏 “太平燕”

太平燕是把日本的食材加入中国福建省的特色菜重新调整味道制作而成的，据说起源于新町的餐厅“会乐园”。有丰富的蔬菜和海鲜、猪肉等食材，面条使用的是粉丝，是一道非常健康的料理。



# 熊本站地区

## 熊本駅周辺

熊本站是熊本市交通的中心。最近几年车站周围的公共基础设施建设发展迅速，销售熊本特产和美食的设施、人气服装品牌商店、杂货店、家电商场以及有电影院的大型商场也即将在车站开张，作为能尽情购物和娱乐的场所备受瞩目。同时，车站周围有花冈山公园和北冈自然公园等可以亲近大自然的地方，可以一边欣赏广阔的自然风景一边散步或骑自行车。



3 从“熊本站”站下车，步行即到

### 熊本站

熊本站

2021年4月开业的「AMU PLAZA 熊本」里，聚集了优衣库、GU 等人气品牌店，还有「BIC CAMERA」进驻了JR 熊本白川大楼。另外，位于车站高架桥下方的「肥后 YOKAMON 市场」里的美食区，集结了海鲜和拉面等熊本本地的风味美食店、还有咖啡厅、汉堡店等。在礼品土产店，可以购买到熊本本地的名酒和名牌糕点。



3 从“熊本站”站下车，步行约20分钟

### 花冈山

花冈山

花冈山是可以饱览熊本市中心风景的著名景点，位于熊本站的北边，海拔只有133米，很轻松就能登上山去。这里也是看夜景和赏樱的名胜景点，无论昼夜都有很多人来观光。



4 从“祇园桥”站下车，步行约10分钟

### 北冈自然公园

北冈自然公园

北冈自然公园位于花冈山脚下，作为熊本藩主细川家族的菩提寺其中之一的“妙解寺”的遗迹而被指定为国家历史遗迹。石灯笼排列在树丛中，一直延伸到被指定为熊本县重要文化财产的细川家族的灵堂。



4 从“祇园桥”站下车，步行约5分钟

### 北冈神社

北冈神社

树龄达千年、被称为“夫妻楠”的大樟树屹立在北冈神社的参道上。据说穿过这棵樟树参拜神社的话，可以保佑消灾开运、夫妻美满和夫妻美满和喜结良缘。



### 美食专栏 “熊本拉面”

熊本拉面的特征就是在猪骨和鸡骨熬制的汤底里加入粗直面，再加入焦香的蒜片和浇上炸蒜头的油。车站附近有好几家很受欢迎的熊本拉面店。



# 水前寺周边地区

## 水前寺周边

水前寺成趣园是从肥后细川家族的第一代熊本藩藩主细川忠利公开始到第三代藩主建造的庭院，在这片地区能感受到熊本被称为“水都”的魅力。虽然位于熊本市中心，但在这里的江津湖每天都涌出40万吨的水。水前寺成趣园也不断地涌出地下水，地下水给庭院一年四季都带来美丽的日本庭院景色。这一带因为河岸湿地环境得到良好保护，野生生物种类丰富，这里既是能学习自然知识的地方，也是常被居民用作休息的场所。



**18** 从“水前寺公园”站下车，步行约4分钟  
水前寺成趣园（出水神社）

水前寺成趣园（出水神社）这里是被称为“桃山式”的回游式庭院，以涌出阿苏地下水河的池塘为主，有连绵起伏的假山，还有浮岩等。庭院北边是祭祀历代肥后细川藩主的出水神社。



**21** 从“八丁马场”站下车，步行约5分钟  
江津湖 江津湖

江津湖是美誉为“日本第一地下水城市—熊本”的标志性存在。熊本市民使用的自来水都是百分之百的天然地下水，在2013年荣获联合国“生命之水”（Water for Life）水管理部门，熊本市获得了最优秀奖。



**19** 路飞像: 从“市立体育馆前”站下车，步行约10分钟  
**24** 在“动植物园入口”站下车，步行约10分钟（乔巴塑像）  
漫画『ONE PIECE』的铜像

作为2016年熊本地震的复兴计划之一，在县厅设置了漫画『ONE PIECE(海贼王)』主人公路飞的铜像。并为纪念作者尾田 荣一郎荣获县民荣誉奖章，在熊本市动植物园设置了乔巴的铜像。



路飞像

乔巴像

©Eiichiro Oda/Shueisha

## 水前寺地区地图



味噌天神（本村神社）  
日本唯一保佑“味噌”的神灵。




Google Maps



洋学校教师馆 Janyo 故居  
计划在2023年重建的、熊本县内现存的最古老的西洋建筑



后藤是山纪念馆  
展示着报刊登记者收集的著名书画和明信片



**19** 从“市立体育馆前”站下车，步行约7分钟  
夏目漱石大江故居

夏目漱石大江旧居

1896年，日本最著名的小说家夏目漱石作为现熊本大学的教师来到熊本，这里是他在熊本期间入住的第三个家。他正是从这个住宅出发，前往成为了小说《草枕》题材的熊本市附近的玉名市小天。



**18** 从“水前寺公园”站下车，步行约3分钟  
感受日本魅力的体验

日本を感じる体験メニュー

“古今传授之间”（茶室）是从京都的御宅迁筑于此的。在这里可以一边享用抹茶和茶糕点一边欣赏庭院的景色。还可以位于参道的“和collection 美都”租借和服，享受这片充满风情的空间。



美食专栏  
冷不丁(Ikinari)团子

冷不丁团子是熊本的特色甜品，切片或切块的番薯和红豆泥搭配，包裹在年糕或面粉团里蒸制而成。在肚子有点饿和散步的时候最适合不过了。



## 金峰山地区地图



## 特别篇

# 金峰山地区

## 金峰山武士登山

从熊本市内绝大多数的地方都能看到金峰山的身影，“东边的阿苏”把这里称为“西边的金峰山”，备受市民喜爱。这个地区有宫本武藏撰写了兵法书《五轮书》的“灵岩洞”，有为熊本的发展打好基础做出贡献的加藤清正正在长眠的“本妙寺”等许多和在熊本历史上登场的人物有关联的地方。同时，金峰山是郊游的名所，也是作为众多登山爱好者拜访的名山，设置有几条登山路线，也是远近驰名的名胜景点。

### 加藤清正

加藤清正

加藤清正在16世纪大展身手，为熊本日后的发展打下了基础。加藤清正作为修筑阵地的高手而广为人知，成为熊本大名后修建的熊本城是著名的难以攻破的城堡。并且通过开展治水项目和开垦新稻田等项目为当地发展作出了贡献，他备受当地人爱戴，至今人们仍会举办追忆加藤清正的祭祀。



### 宫本武藏

宫本武藏

据说宫本武藏是一生从没输过的剑豪。在他五十多岁时受当时的藩主细川忠利邀请搬来熊本，在熊本定居后，一直隐居在金峰山的“灵岩洞”，撰写了兵法书《五轮书》。他也非常擅长书画，他留下的作品至今也受到很高的评价。



宫本武藏像



熊本都市巴士“慈惠医院前”站下车，步行约3分钟

### 岛田美术馆

这里收藏着有关熊本武士的历史资料和以前的美术品，有展示着许多有关宫本武藏的武器、遗物和书画等的常设展。幽雅恬静的庭院也是美术馆的一大看点。



产交巴士“岩户观音入口”站下车，步行约20分钟

### 灵岩洞

这是位于金峰山的洞窟，因宫本武藏隐居在这个洞窟撰写了兵法书《五轮书》而远近驰名。到达洞窟的道路上排列着有各种各样表情的石佛“五百罗汉”，充满神秘的气氛。

B3 从“本妙寺入口”站下车，步行约10分钟

### 本妙寺

本妙寺

这是拥有约400年历史的日莲宗的寺庙，是加藤家族的菩提寺。爬上倾斜的石阶，就到达祭祀着加藤清正的净池庙。走上净池庙背后的楼梯，能看到加藤清正的铜像。



### 美食专栏 “采摘水果”

熊本也是各种水果的著名产地。在金峰山附近有几家能采摘水果的观光果园，有橘子、梨、葡萄和草莓等，一年四季都能体验采果的乐趣。





# 熊本广域地图

金峰山 p13-14

图例	
	观光咨询处
	兑换外币处
	洗手间
	投币寄存橱柜
	酒店
	警察局
	TAX 免税店
	邮局
	美术馆
	温泉
	医院
	寺庙
	神社

百梅園  
百梅園

島田美術館  
島田美術館

新町和古町 p7-8

熊本城 p3-4

市中心商业街 p5-6

水前寺 p11-12

熊本站 p9-10

# 多国语言观光信息

## 观光

### JNTO官方网站 (英语)



### Japan Official Travel App



### 观光咨询处

樱之马场 城彩苑综合观光咨询处  
电话:096-322-5060  
地址:熊本市中央区二之丸1-1-3  
营业时间:9:00-17:30

熊本站综合观光咨询处  
电话:096-327-9500  
地址:熊本市西区春日3丁目15-30  
营业时间:9:00-17:30

观光咨询处有设置因自然灾害停电时给手机充电的蓄电池。

### ATM

樱之马场城彩苑 旬彩馆  
地址:熊本市中央区二之丸1-1-2

Seven银行ATM  
http://www.sevenbank.co.jp/intlcard/index2.html  
电话:0120-77-1179

日本全国的7-11便利店每天24小时都能使用海外的银行卡  
(PLUS Network- Visa- Discover- American Express- Diners Club) (需要输入密码)



ATM Locator

## 发生紧急情况时

**JNTO**  
(访日游客热线)  
**050-3816-2787**  
(24小时服务)

警察局:

**110**

(24小时服务, 通话免费)

救护车和  
消防车:

**119**

(24小时服务, 通话免费)

### NHK WORLD JAPAN

日本公共广播机构的国际传媒。可收看自然灾害等不可预测的事情发生时的新闻。



苹果手机 安卓手机

### Safety Tips -

#### 灾害情报应用程序

这是发生地震、海啸和大雨等灾害时会发出警报的应用程序,可免费提供。



苹果手机 安卓手机

### JNTO X @JapanSafeTravel (英语)

想了解更多关于保护自身安全的小贴士和自然灾害的最新信息,请在推特上关注 Japan Safe Travel.



## 身体不适时 医疗机构一览表



在这个网站能搜索到哪个医疗机构提供哪种外语服务和医疗服务

## 不会说日语的情况 VoiceTra - 多国语言语音翻译应用程序



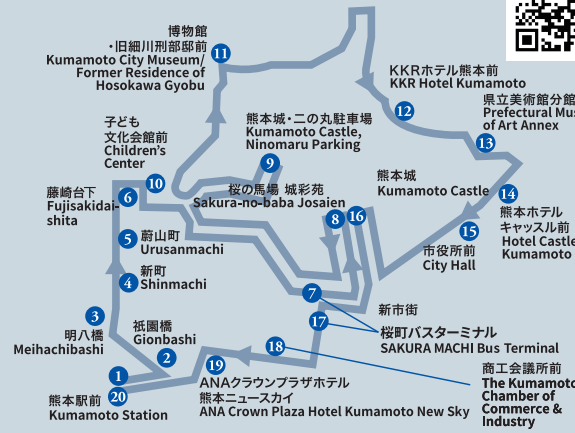
苹果手机 安卓手机

这个应用程序能把您说的话翻译成日语,可免费使用。  
(由情报通信研究机构NICT提供)

## 熊本城周游巴士 しろめぐりん



每隔20~30分钟一趟



- 熊本站前
- 祇园桥
- 明八桥
- 新町
- 蔚山町
- 藤崎台
- 樱之马场 城彩苑 (周游熊本城)
- 熊本城・二之丸停车场
- 儿童文化会馆前
- 博物馆・旧细川刑部邸
- 熊本KKR酒店前
- 县立美术馆附楼旁
- 熊本城酒店前
- 市政府前
- 樱之马场 城彩苑 (前往熊本站)
- 樱町巴士总站
- 商工会议所前
- 全日皇冠假日酒店熊本
- 熊本站前 (终点站)

	票价	一日乘车券
大人	180日元	500日元
儿童	90日元	250日元



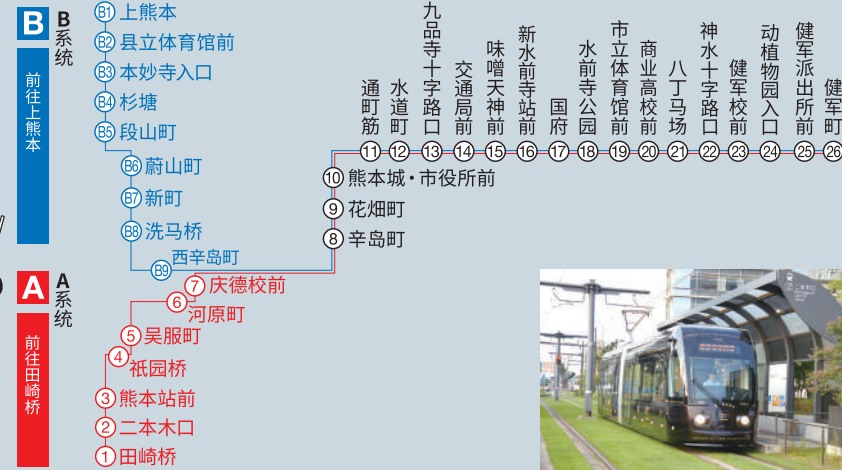
## 市电 (熊本市电)



车费  
大人180日元  
儿童90日元



©2010kumamoto.pref.kumamon



## 乘坐巴士和市电的使用指南

※可以使用交通IC卡

- 乘坐巴士时请从后门上车,上车后请抽取整理券。因为市电车费统一,所以没有车票。
- 听到即将到达目的地的广播后请按下车铃。
- 乘坐巴士时,请对照整理券上的号码和巴士车厢前方的车费显示器的号码确认车费。比如,如果整理券的号码是“2”,请支付车费显示器上号码“2”显示的金额。例子使用的图片需支付210日元。因为市电车费统一,下车时大人请支付180日元,儿童请支付90日元。
- 乘坐巴士时,请把车费和整理券投入司机旁边的车费箱。乘坐市电只需要投放车费。如需要零钱,请使用车费箱上设置的兑币机兑换零钱。



1日乘车券  
(WAKUWAKU一日券)

## 市电和巴士共通1日乘车券

使用1日乘车券,能享受熊本市内各个合作设施提供的折扣。

市电和巴士共通 1日乘车券	市电1日乘车券
指定区间1: 700日元	大人 500日元
指定区间2: 900日元	儿童 250日元